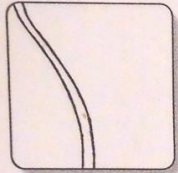


Aufgaben für:

Kunst\_Klasse 5b

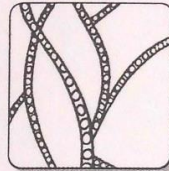
Nimm Dir ein weißes Blatt. Versuche mit Hilfe der Anleitung das Muster „Perlenschnüre“ zu zeichnen.

## Muster „Perlenschnüre“



**1**

Zeichne von unten nach oben zwei leicht nach links und rechts gekurvte, parallele Linien.




**3**

Fülle die Flächen zwischen den Doppellinien mit kleinen Kreisformen.



**2**

Füge weitere gebogene Doppellinien hinzu.



**4**

Fülle die Flächen außerhalb der Doppellinien mit leicht gekurvten Schraffurlinien.

Wenn Du gut bist, kannst Du das ganze Blatt mit diesem Muster füllen. Vielleicht fallen Dir noch andere Anwendungsbeispiele dazu ein.

