

Aufgaben zur selbständigen Bearbeitung durch Schülerinnen und Schüler

Laborgeräte-Memory

Zur Durchführung von Versuchen werden oft Geräte aus dem Labor eingesetzt.

Es ist wichtig für ein sicheres und zügiges Experimentieren, dass du die wichtigsten Geräte kennst.

Die Bezeichnungen von Geräten kannst du hier spielend erlernen oder wiederholen.

Außerdem trainierst du mit dem Spiel deine Merkfähigkeit.

So kannst du vorgehen:

1. **Drucke die zweite und dritte Seite aus!**
Tipp: Wenn dein Drucker nicht funktioniert, kannst du die beiden Seiten auch per Hand erstellen. Das dauert zwar länger, funktioniert aber auch.
2. **Sieh dir nun die 19 Geräte an! Merke dir, wie die Geräte heißen!**
3. **Du meinst, es fehlt ein wichtiges Gerät? Dann zeichne das fehlende Gerät in das erste leere Feld und schreibe in das zweite leere Feld den Gerätenamen!**
4. **Schneide die vierzig Karten aus!**
Tipp: Wenn du Zeichenkarton unter die Karten klebst, dann knicken sie beim Spielen nicht so schnell und können häufiger verwendet werden.


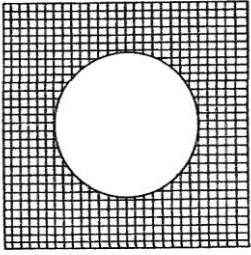
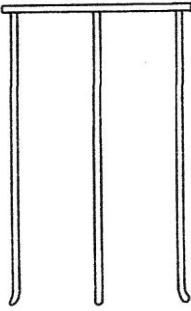
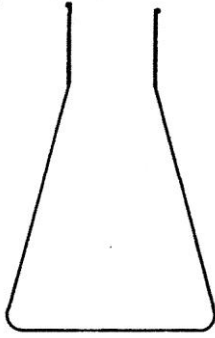
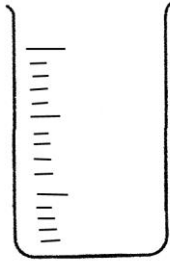



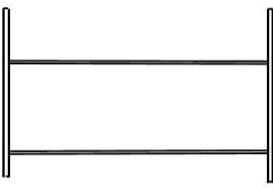

Nun geht es ans Spielen:






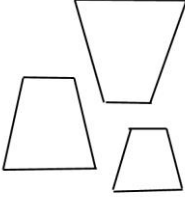
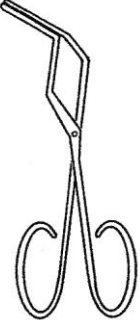

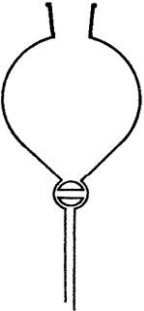
Sicher kennst du die Memory-Spielregeln. Wenn nicht: Lass dir die Regeln erklären oder informiere dich im Internet, wie man Memory spielt!

Tipp: Gib in eine Suchmaschine, z.B. Google, als Suchbegriffe *Spielregeln Memory* ein.

Du kannst das Spiel mit mehreren Spielern spielen, aber auch alleine.

Viel Spaß und Erfolg beim Spielen!

	<p>Becher (Becherglas)</p>		<p>Drahtnetz</p>
	<p>Dreifuß</p>		<p>Erlenmeyer- kolben</p>
	<p>Messbecher</p>		<p>Mess- zylinder</p>
	<p>Petri- schale</p>		<p>Porzellan- schiffchen</p>
	<p>Reagenz- glas- ständer</p>		<p>Reibschale mit Pistill</p>

	Rundkolben		Spatel
	Spatel- löffel		Stand- zylinder
	Stativ		Stopfen
	Tiegel- zange		Ver- brennungs- löffel
	Tropf- trichter		